



# Miroir Magique Photobooth



Notre  
Conception



[www.fotomax.fr](http://www.fotomax.fr)



Notre histoire

## A PROPOS DE NOUS



Eh oui, c'est bien nous ici sur cette photo ! Mélaïne à gauche, et Michael à droite ! En décembre 2016, l'idée du projet est lancée. En août 2017, nous lançons la fabrication de notre prototype de box photo...pas vraiment réussi ! En parallèle, l'idée du miroir magique photobooth nous parvient. C'est le début d'une succes story que nous n'avions pas anticipé...

### **Le succès immédiat du Miroir Magique Photobooth !**

Début 2018, nous dessinons les plans de notre premier Miroir Magique Photobooth. Ensuite, la fabrication artisanale et locale est lancée ! Avant même la fin de cette fabrication, nous recevions des demandes de location... Le succès du concept se faisait ainsi déjà ressentir !

Le 16 mai 2018 a lieu notre premier événement en location, au Rhénus Sport de Strasbourg ! L'animation fait sensation... Le concept est adopté par le client, par les utilisateurs.

En Septembre 2018, face à la demande accrue des locations, nous lançons la fabrication, toujours locale et artisanale, de notre seconde machine.

Strasbourg, Luxembourg, Lausanne, Evian, Montreux,... Notre Miroir Magique Photo n'a plus de frontières.



Conception & Fabrication

## NOTRE OFFRE

**Votre Miroir Magique Photobooth sera fourni avec les équipements suivants :**

1 caisson Flight case sur mesure, sur roulette, sécurisé (bois Français, Alsace | ép. 9 mm)

1 miroir sans tain 65" en verre | PILKINGTON ®

1 Moniteur TV LED 55"

1 cadre Infrarouge tactile 10 points

1 cadre ornemental en bois (doré ou bronze, selon disponibilités du moment)

1 lumière LED pour rétro-éclairage en façade

Du matériel de qualité équipera votre machine. Notre expérience nous permet de connaître les fournisseurs proposant des matériaux de qualité et reconnus par la communauté.

**Un investissement à fort R.O.I.**

Nous sommes allés à la rencontre des professionnels du secteur lors d'un séjour aux Etats-Unis en Février 2019. Nos échanges lors du PhotoBoothExpo (PBX) nous a permis de parfaire nos conceptions.



### Le matériel électronique et informatique qui vous permettra de faire fonctionner votre Miroir Magique Photobooth

Pour que votre machine soit fonctionnelle, il vous faudra ajouter le matériel électronique et informatique suivant (non inclus dans la prestation) :

1 appareil photo Reflex Numérique + Rotule de fixation


1 PC : PC portable, Mini PC, ou PC hybride (type Microsoft Surface Pro 4) sont compatibles

1 Imprimante thermique

1 Flash de studio

1 Logiciel photobooth (exemple : Breeze, DSLRBooth, Darkroom,...)

Cablage



### Composition de la machine

*Vue détaillée*

A travers ce schéma, vous pouvez visualiser comment votre machine se composera : dans un caisson, vous retrouverez tous les éléments qui vous permettront d'avoir une machine dynamique et attractive.



### Utilisation ludique et fluide

*Plug & Play*

Une fois les paramètres initiaux réalisés, votre machine sera fonctionnelle. Il n'y aura plus de paramètres généraux à effectuer. Vous pourrez brancher et rebrancher votre machine en quelques minutes.



### Transportable facilement

*Flight case sur roulette*

Une fois déchargée, votre machine sera aisément transportable sur ses roulettes. Il est toutefois recommandé de ne pas transporter la machine avec le matériel électronique à l'intérieur.



Tarif en détail

## OFFRE CHIFFRÉE



### Miroir Magique Photobooth - 65"

Inclus :

- Miroir Magique Photobooth - 65"
- H 155 cm / Larg. 91 cm / Prof. bas 50 cm / Prof. haut 20 cm
- Poids : ~65 kg
- Moniteur Ecran TV LED 55"
- Miroir sans tain en verre trempé (épaisseur : 5 mm) PILKINGTON ®
- Cadre tactile infrarouge 10 points (connections PIN, haute qualité)
- Cadre photo en bois argenté ou doré (selon stocks disponibles)
- Flight case, sur 4 roues universelles (bois Français, Alsace | ép.9 mm)
- Fixation interne pour appareil photo
- Fixation interne pour TV LED
- Fixation externe pour flash
- Trappe latérale pour sortie photos
- Trappe arrière d'accès au matériel intérieur
- Garantie 1 an sur le matériel électronique (Cadre infrarouge, TV LED)

### Prix unitaire HT\*

3.990,00 €

\*TVA non applicable, art. 293 B du Code Général des Impôts



### Financement


*Acompte et modalités de paiement*

Un acompte de 30 % est à verser lors de la réservation, soit 1.197 €. Le montant restant dû sera à régler le jour de la mise à disposition du matériel, soit 2.793 €.  
L'émission de cette proposition ne fait nullement office de réservation.  
Un devis sera rédigé au nom du client en cas d'intérêt.

Formation, conseil et accompagnement - 3 mois

## UN COMPLÉMENT DEMANDÉ

*Après avoir constaté que la plupart des néo-utilisateurs éprouvaient le besoin d'être formés et accompagnés à leurs débuts, nous proposons une offre pouvant répondre à beaucoup de problématiques rencontrées lors de cette phase initiale.*



### Miroir Magique Photobooth

Aide au paramétrage du cadre tactile infrarouge.  
Aide au paramétrage du PC.  
Démonstration d'utilisation et prise en main.  
Risques et problématiques logistiques.  
Aide et conseils divers.



### Logiciel dsLRBooth

Aide et conseils aux réglages des Paramètres.  
Présentation du logiciel.  
Configuration de l'imprimante.  
Présentation des animations audio et vidéo.  
Création et personnalisation des maquettes.  
Importation et configuration des maquettes.



### Appareil photo Canon

Conseil d'utilisation et spécificités liées aux problématiques du miroir.  
Conseils et transmission de paramétrages.  
Conseils pour optimiser de l'éclairage et les sources lumineuses.  
Présentation de dysfonctionnements.



### Imprimante thermique DNP

Prise en main et installation de l'imprante.  
Démonstration pour changement de bobine.  
Démonstration pour réparer un ruban thermique sectionné.  
Aide et conseils divers.



### Photoshop - Création des maquettes

Transmission de 10 templates Photoshop (maquette photo).  
Tutoriel vidéo : comment créer une maquette photo ?  
Astuces, aide et conseils divers.



### Adobe Premiere Pro & After Effects

Transmission d'un pack d'animations vidéos Français.  
Aide à la personnalisation des animations vidéos.  
Aide et conseils divers.



### Conseils divers

Achat du matériel informatique : transmission d'une liste exhaustive et des fournisseurs.  
Conseils à la création de votre site internet et sur votre communication.  
Conseils Business.  
Retours d'expérience.



**Tarif de la formation seule : 999 €**  
**Tarif de la formation dans le cadre d'un achat de Miroir Photobooth : 499 € !**

Notre offre Miroir Magique Photobooth + Formation & Accompagnement

## PACK COMPLET



### Miroir Magique Photobooth

*Flight cas 65"*

Investissez dans un produit à fort *R.O.I.* (retour sur investissement) ! Un tarif moyen de location situé entre 500 & 800 €, selon les zones géographiques.

Locations possibles sous forme de forfaits : à l'heure, à la journée, avec ou sans animation.

**Prix :**

3.990,00 €

### Formation & Accompagnement

*Profitez de ce "+" et de notre expérience*

Un vrai retour d'expérience que nous vous transmettons, pendant les 3 premiers mois de votre lancement. Si vous êtes néo-utilisateur, cet accompagnement n'est pas à négliger.

Si vous êtes déjà expert ou autodidacte, vous apprivoiserez par vous-même tant l'aspect technique que le business.

**Prix :**

499,00 € au lieu de 999,00 €



**FULL  
PACK**

**OFFRE Spéciale**

**4.489 €**


[www.fotomax.fr](http://www.fotomax.fr)

**Une offre  
complète Miroir  
Photobooth &  
Formation.**



Photos du flight case

## APERÇU DU PRODUIT



*Un Flight case  
sécurisé et  
transportable.*

## Le matériel informatique et électronique, non inclus.

Pour illustrer et chiffrer vos futurs besoins, voici un aperçu de ce qui pourra équiper votre machine :

Notre offre n'inclut pas le matériel informatique et électronique. Mais ne paniquez pas, nous vous fournirons une liste complète de tout ce dont vous aurez besoin pour mettre en service votre miroir magique photobooth.

Type de matériel	€estimatif
DNP Imprimante Thermique DS-RX1HS	727,00 €
Papier impression (recharges)-Bobines 2x700	153,00 €
Appareil photo + Objectif-Canon eos 1300d	403,00 €
Tablette ou PC au choix (min Core i5 - 4Go Ram)-Microsoft Surface pro 4 -5 ou 6	908,00 €
Flash-Elinchrom One 20485.1 Flash	203,00 €
Carte SD-Carte mémoire SD de 16/32 go	10,00 €
Batterie App.Photo-avec câble d'alimentation	18,00 €
Filtre-Filtre neutre pour objectif	9,20 €
Adaptateur synchro pc-Pixel TF-321 E-TTL	15,00 €
Rotule - Fixation pour l'appareil photo -Ando-er BK-03 slr camera Trépied Rotule Joby	23,00 €
Fixation flash-NEEWER® Photographie Photo	13,00 €
Film de protection TAB Surface Pro	14,00 €
Câble synchronisation pour Flash jack	7,00 €
Câble USB-Type A vers mini USB	6,00 €
Hub USB 7 ports, alimenté (minimum 5 ports)	29,00 €
Cable HDMI-cable hdmi	7,00 €
Adaptateur HDMI Mini DP-Mini DisplayPort to HDMI VGA Adapter Surface PRO	9,00 €
Logiciel Photobooth (Darkroom, DSRLBooth, ... au choix)-DSLRBooth	150,00 €
Poteaux séparateurs x4-avec Corde Velours	78,00 €
Tapis rouge-Tapis rouge 1 x 10mq Nuptial	70,00 €
LED Video Light Kit Studio x2-Panneau LED	120,00 €

**Tout ce matériel peut être remplacé par des produits équivalents, neufs ou reconditionnés !**

**1 ordinateur**

**1 appareil photo**

**1 flash**

**1 imprimante**

**1 logiciel**

**Cablage & fixations**

**Déco & animation**







***Pour toutes vos questions,  
demandes de devis  
contactez-nous sans hésiter !***

**Fotomax France**

Mélaïne & Michael

**Tel.** +33.6.69.75.15.84

**Web.** [contact@fotomax.fr](mailto:contact@fotomax.fr)  
[www.fotomax.fr](http://www.fotomax.fr)

Retrouvez nos événements sur nos réseaux sociaux.

**Photos, vidéos, démonstrations,...**



[www.fotomax.fr](http://www.fotomax.fr)